LES ARTS DU VISUEL ET LA CHANSON DU MOIS n°2
« En deux temps …trois mouvements »

Chants sur le thème de l'anniversaire

Cycle 1 : *Bon anniversaire* - Sophie Ireson
Cycle 2 : *Mon anniversaire* - Jo Akepsimas
Cycle 3 : *Birthday* -The Beatles

Propositions en arts du visuel

Dans le cadre de l'Histoire des arts, étudier un mouvement artistique

Le Eat Art **:** œuvres mettant en scène de la nourriture et nos habitudes alimentaires
Plus d'informations sur http://fr.wikipedia.org/wiki/Eat_Art

Artistes de référence

- Daniel Spoerri :

http://fr.wikipedia.org/wiki/Daniel_Spoerri
http://www4b.ac-lille.fr/~lucieaubrac/IMG/pdf/fiche_type_hda_spoerri.pdf

- Dorothée Selz :

http://www.dorothee-selz.com/fr/

A/ Le gâteau d'anniversaire

Proposition :

- Collecter des photographies de gâteaux divers et de gâteaux d'anniversaire
- Observer les couleurs, les matières (grains, glaçage, poudre,...), les formes, les décors
- En utilisant des techniques au choix (collage, assemblage, peinture, plâtre...) réaliser le gâteau d'anniversaire de ses rêves en 2D ou 3D : un gâteau imaginaire, fantastique, un gâteau correspondant à la personne
  Autre proposition : donner une forme de gâteau identique à tous les élèves. Chacun.aura à le personnaliser par ajouts de couleurs, de matières sans oublier les chiffres, le nom, « bon anniversaire », les bougies.
- Mettre en valeur les productions - Exemples : vitrine de pâtisseries, association « patchwork »...(cf.images jointes ci-dessous)
- Présenter une ou plusieurs œuvres de référence faisant écho au travail des élèves
- Prolongement : photographier une mise en scène – Exemple : enfant faisant semblant de souffler les bougies de son gâteau imaginaire.

- Présenter des albums sur la thématique.
  Pour explorer l'idée du gâteau fantastique, présenter l'album jeunesse de Claude Ponti, *Blaise et Le château d'Anne Hiversère*

  Autres titres sur le thème de l'anniversaire :
  Un jour spécial pour Petit-Bond, de Max Velthuijs

L'anniversaire de Monsieur Guillaume, d'Anaïs Vaugelade





Références artistiques et images de gâteaux :

Gustave Caillebotte *Gâteaux* 1881	Claes Oldenburg *Floor Cake* 1962	*Gâteau des Super Héros*
John Gay Claire's Cake Shop, Padstow Cornwall 1956	Claes Oldenburg *Pastry Case* 1961-62	Claes Oldenburg *Store Cakes* 1961

Cory Steffen *Enjoy Cupcakes*	*Décorations de gâteaux pour des occasions*	Isabella Beeton *Jellies Creams and Sweet Dishes*
Howard Shooter *Faits avec amour*	Howard Shooter *Petits Gâteaux*	Anniversaire au Mudac Lausanne-les 10 ans
Patricia Doherty *Sweet Trio*	Patricia Doherty *Chocolate Strawberry Torte*	Patricia Doherty *Pastry Platter*

		
Linda Hardy *Sans titre*	Marie-Antoine Careme Décorations de plats Le Cuisinier Parisien 1842	Dorothée Selz *Paysage en sucre* *Sucre d'art*

B/ La fête

Avant la fête

Goma *Happy Fake World, in Fridge* 2002

Proposition :

- Comme précédemment, créer des gâteaux, sucreries, décorations pour un anniversaire imaginaire.
  Explorer les couleurs pour les rendre les plus attractifs possible (penser aux

couleurs vives des colorants alimentaires)

- Comme les artistes, jouer avec la mise en scène des éléments de la fête – gâteaux, sucreries, décorations..., dans le réfrigérateur, sur la table...
- Photographier les compositions pour en garder trace.

Pendant la fête

Marc Chagall *L'Anniversaire* 1915	*C'est ton anniversaire* http://magaliedarsouze.com/cest-ton-anniversaire/	Zhang Yong Xu *Growing up 2 of a Happy Birthday*

Proposition :

- Photographier ou collecter des images de fêtes d'anniversaire
- Créer à partir de ces images sur le thème de l'anniversaire en explorant les opérations plastiques (reproduire, transformer, isoler, associer) et en variant le smog (les supports, les médiums, les outils et les gestes)
- Prolongement possible : insérer des écrits dans la production, pour le fond ou le cadre (exemple : reprise de « bon anniversaire », « joyeux anniversaire » en utilisant différentes écritures)

Joyeux anniversaire différentes langues, différentes polices de caractères

Après la fête

Daniel Spoerri et un de ses tableaux-pièges	Daniel Spoerri *Le repas hongrois* 1963

Proposition :
Organiser un goûter d'anniversaire en donnant à chacun un set de table cartonné ou de bois. Stopper la fête à un instant donné. Faire observer et coller les éléments disposés sur le set au moment de l'arrêt.
Pour compléter ensuite, on peut y ajouter des éléments comme la part de gâteau (déjà mangée) que l'on dessinera et collera, la date de la fête, l'occasion...

C/ Le temps qui passe

		
GILBERT GARCIN *-1-bon-anniversaire* 2009	GILBERT GARCIN *-2-bon-anniversaire* 2009	Photographie de Ed Sullivan *Pâtisseries* *Happy anniversaire*

Proposition pour les cycles 3 : Lecture d'images pour aborder la notion du temps qui passe.